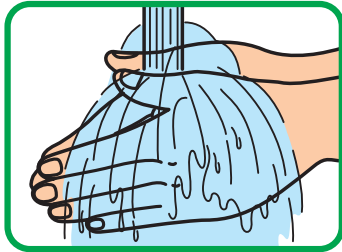


# 手洗い手順 (泡石けん液)

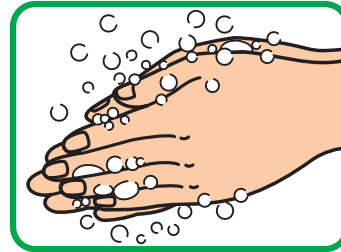
SARAYA



1 まず手指を  
流水でぬらす



2 泡せっけん液を適量  
手の平に取り出す



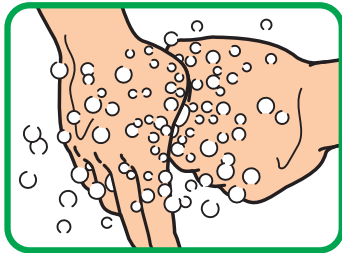
3 手の平と手の平を  
擦り合わせよく泡立てる



4 手の甲を もう片方の  
手の平で もみ洗う (両手)



5 指を組んで 両手の  
指の間を もみ洗う



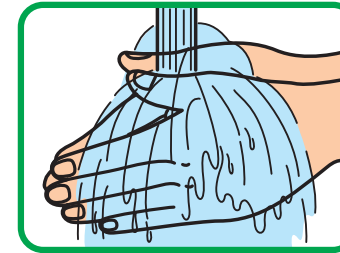
6 親指を もう片方の  
手で包み もみ洗う (両手)



7 指先を もう片方の  
手の平で もみ洗う (両手)



8 両手首まで  
ていねいに もみ洗う



9 流水でよくすすぐ



10 ペーパータオルで  
よく水気を拭き取る