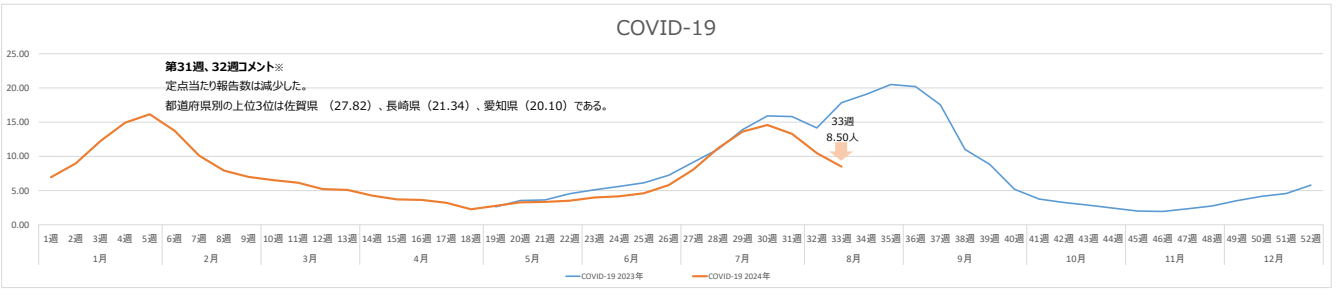


感染症発生動向調査週報（国立感染症研究所発表）

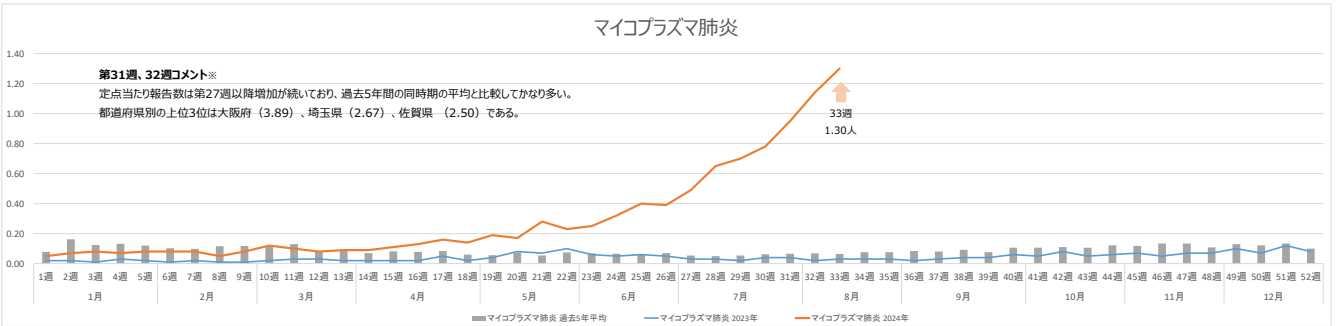
2024年第31週、32週（7月29日～8月11日）合併号 2024.8.23 IDWR発行
2024年第33週（8月12日～8月18日）2024.8.27 IDWR速報データ更新



| | | 2024年 1月 | | | | | 2月 | | | | | 3月 | | | | | 4月 | | | | | 5月 | | | | | 6月 | | | | |
|-----|-------|----------|------|-------|-------|-------|-------|-------|------|------|------|------|------|------|------|------|------|------|------|------|------|------|------|------|------|------|------|--|--|--|--|
| | | 1週 | 2週 | 3週 | 4週 | 5週 | 6週 | 7週 | 8週 | 9週 | 10週 | 11週 | 12週 | 13週 | 14週 | 15週 | 16週 | 17週 | 18週 | 19週 | 20週 | 21週 | 22週 | 23週 | 24週 | 25週 | 26週 | | | | |
| 報告数 | 2023年 | 6.96 | 8.96 | 12.23 | 14.93 | 16.15 | 13.75 | 10.10 | 7.92 | 6.99 | 6.53 | 6.15 | 5.21 | 5.10 | 4.26 | 3.71 | 3.64 | 3.22 | 2.27 | 2.76 | 3.28 | 3.35 | 3.52 | 3.99 | 4.16 | 4.61 | 5.79 | | | | |
| | 2024年 | 6.96 | 8.96 | 12.23 | 14.93 | 16.15 | 13.75 | 10.10 | 7.92 | 6.99 | 6.53 | 6.15 | 5.21 | 5.10 | 4.26 | 3.71 | 3.64 | 3.22 | 2.27 | 2.76 | 3.28 | 3.35 | 3.52 | 3.99 | 4.16 | 4.61 | 5.79 | | | | |

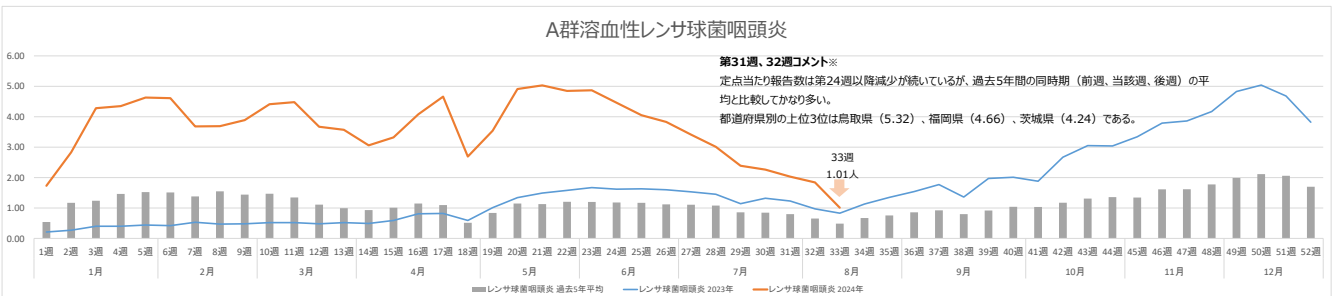
| | | 7月 | | | | | 8月 | | | | | 9月 | | | | | 10月 | | | | | 11月 | | | | | 12月 | | | | |
|-----|-------|------|-------|-------|-------|-------|-------|-------|-------|-------|-------|-------|-------|------|------|------|------|------|------|------|------|------|------|------|------|------|------|--|--|--|--|
| | | 27週 | 28週 | 29週 | 30週 | 31週 | 32週 | 33週 | 34週 | 35週 | 36週 | 37週 | 38週 | 39週 | 40週 | 41週 | 42週 | 43週 | 44週 | 45週 | 46週 | 47週 | 48週 | 49週 | 50週 | 51週 | 52週 | | | | |
| 報告数 | 2023年 | 9.14 | 11.04 | 13.91 | 15.91 | 15.81 | 14.16 | 17.84 | 19.07 | 20.50 | 20.19 | 17.54 | 11.01 | 8.83 | 5.20 | 3.76 | 3.25 | 2.86 | 2.44 | 2.01 | 1.95 | 2.33 | 2.75 | 3.52 | 4.15 | 4.57 | 5.79 | | | | |
| | 2024年 | 8.07 | 11.18 | 13.62 | 14.58 | 13.29 | 10.48 | 8.50 | | | | | | | | | | | | | | | | | | | | | | | |

※1月開始の表に修正していますが、表の配置は2023年、2024年の順にしております。



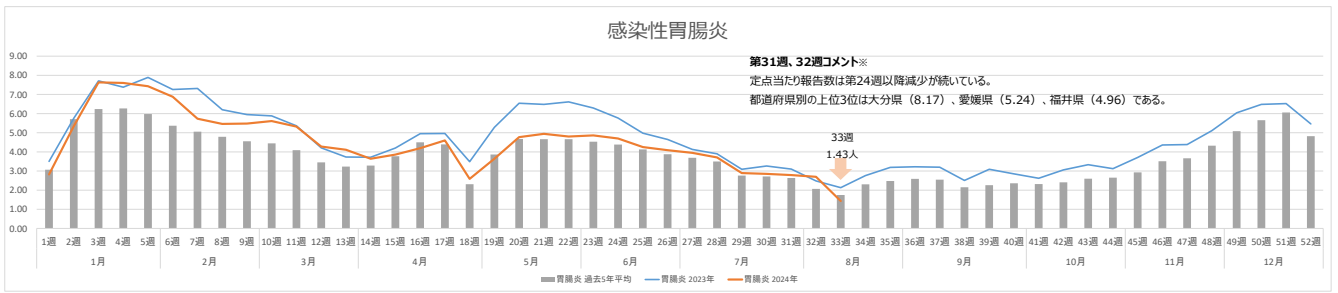
| | | 2024年 1月 | | | | | 2月 | | | | | 3月 | | | | | 4月 | | | | | 5月 | | | | | 6月 | | | | |
|-----|--------|----------|------|------|------|------|------|------|------|------|------|------|------|------|------|------|------|------|------|------|------|------|------|------|------|------|------|--|--|--|--|
| | | 1週 | 2週 | 3週 | 4週 | 5週 | 6週 | 7週 | 8週 | 9週 | 10週 | 11週 | 12週 | 13週 | 14週 | 15週 | 16週 | 17週 | 18週 | 19週 | 20週 | 21週 | 22週 | 23週 | 24週 | 25週 | 26週 | | | | |
| 報告数 | 2024年 | 0.05 | 0.07 | 0.08 | 0.07 | 0.08 | 0.08 | 0.08 | 0.05 | 0.08 | 0.12 | 0.10 | 0.08 | 0.09 | 0.09 | 0.11 | 0.13 | 0.16 | 0.14 | 0.19 | 0.17 | 0.28 | 0.23 | 0.25 | 0.32 | 0.40 | 0.39 | | | | |
| | 2023年 | 0.02 | 0.02 | 0.01 | 0.03 | 0.02 | 0.01 | 0.02 | 0.01 | 0.01 | 0.02 | 0.03 | 0.03 | 0.02 | 0.02 | 0.02 | 0.02 | 0.05 | 0.04 | 0.04 | 0.08 | 0.07 | 0.10 | 0.06 | 0.05 | 0.06 | 0.05 | | | | |
| | 過去5年平均 | 0.08 | 0.16 | 0.12 | 0.13 | 0.12 | 0.10 | 0.10 | 0.12 | 0.12 | 0.12 | 0.13 | 0.08 | 0.08 | 0.07 | 0.08 | 0.08 | 0.08 | 0.06 | 0.06 | 0.07 | 0.05 | 0.07 | 0.07 | 0.07 | 0.06 | 0.07 | | | | |

| | | 7月 | | | | | 8月 | | | | | 9月 | | | | | 10月 | | | | | 11月 | | | | | 12月 | | | | |
|-----|--------|------|------|------|------|------|------|------|------|------|------|------|------|------|------|------|------|------|------|------|------|------|------|------|------|------|------|--|--|--|--|
| | | 27週 | 28週 | 29週 | 30週 | 31週 | 32週 | 33週 | 34週 | 35週 | 36週 | 37週 | 38週 | 39週 | 40週 | 41週 | 42週 | 43週 | 44週 | 45週 | 46週 | 47週 | 48週 | 49週 | 50週 | 51週 | 52週 | | | | |
| 報告数 | 2024年 | 0.49 | 0.65 | 0.70 | 0.78 | 0.95 | 1.14 | 1.30 | | | | | | | 0.06 | 0.05 | 0.08 | 0.05 | 0.06 | 0.07 | 0.05 | 0.07 | 0.07 | 0.10 | 0.07 | 0.12 | 0.08 | | | | |
| | 2023年 | 0.03 | 0.03 | 0.02 | 0.04 | 0.04 | 0.02 | 0.03 | 0.03 | 0.03 | 0.02 | 0.03 | 0.04 | 0.04 | 0.06 | 0.11 | 0.11 | 0.11 | 0.12 | 0.12 | 0.13 | 0.13 | 0.11 | 0.13 | 0.12 | 0.13 | 0.10 | | | | |
| | 過去5年平均 | 0.05 | 0.05 | 0.05 | 0.06 | 0.07 | 0.07 | 0.06 | 0.08 | 0.08 | 0.08 | 0.08 | 0.09 | 0.08 | 0.11 | 0.11 | 0.11 | 0.11 | 0.12 | 0.12 | 0.13 | 0.13 | 0.11 | 0.13 | 0.12 | 0.13 | 0.10 | | | | |



| | | 2024年 1月 | | | | | 2月 | | | | | 3月 | | | | | 4月 | | | | | 5月 | | | | | 6月 | | | | |
|-----|--------|----------|------|------|------|------|------|------|------|------|------|------|------|------|------|------|------|------|------|------|------|------|------|------|------|------|------|--|--|--|--|
| | | 1週 | 2週 | 3週 | 4週 | 5週 | 6週 | 7週 | 8週 | 9週 | 10週 | 11週 | 12週 | 13週 | 14週 | 15週 | 16週 | 17週 | 18週 | 19週 | 20週 | 21週 | 22週 | 23週 | 24週 | 25週 | 26週 | | | | |
| 報告数 | 2024年 | 1.73 | 2.83 | 4.28 | 4.35 | 4.63 | 4.61 | 3.68 | 3.69 | 3.89 | 4.41 | 4.48 | 3.67 | 3.57 | 3.06 | 3.32 | 4.08 | 4.66 | 2.69 | 3.54 | 4.91 | 5.03 | 4.85 | 4.87 | 4.46 | 4.05 | 3.83 | | | | |
| | 2023年 | 0.21 | 0.27 | 0.40 | 0.40 | 0.44 | 0.42 | 0.53 | 0.47 | 0.48 | 0.52 | 0.52 | 0.48 | 0.52 | 0.49 | 0.59 | 0.81 | 0.82 | 0.59 | 1.01 | 1.34 | 1.49 | 1.58 | 1.67 | 1.62 | 1.63 | 1.60 | | | | |
| | 過去5年平均 | 0.54 | 1.17 | 1.24 | 1.46 | 1.52 | 1.51 | 1.38 | 1.55 | 1.44 | 1.47 | 1.35 | 1.11 | 0.99 | 0.93 | 1.01 | 1.15 | 1.10 | 0.51 | 0.84 | 1.15 | 1.13 | 1.20 | 1.20 | 1.18 | 1.17 | 1.12 | | | | |

| | | 7月 | | | | | 8月 | | | | | 9月 | | | | | 10月 | | | | | 11月 | | | | | 12月 | | | | |
|-----|--------|------|------|------|------|------|------|------|------|------|------|------|------|------|------|------|------|------|------|------|------|------|------|------|------|------|------|--|--|--|--|
| | | 27週 | 28週 | 29週 | 30週 | 31週 | 32週 | 33週 | 34週 | 35週 | 36週 | 37週 | 38週 | 39週 | 40週 | 41週 | 42週 | 43週 | 44週 | 45週 | 46週 | 47週 | 48週 | 49週 | 50週 | 51週 | 52週 | | | | |
| 報告数 | 2024年 | 3.41 | 3.01 | 2.39 | 2.26 | 2.03 | 1.84 | 1.01 | | | | | | | 2.01 | 2.18 | 2.67 | 3.05 | 3.04 | 3.34 | 3.79 | 3.86 | 4.17 | 4.83 | 5.04 | 4.68 | 3.82 | | | | |
| | 2023年 | 1.53 | 1.45 | 1.14 | 1.32 | 1.23 | 0.97 | 0.83 | 1.13 | 1.35 | 1.54 | 1.77 | 1.36 | 1.97 | 2.00 | 1.88 | 2.67 | 3.05 | 3.04 | 3.34 | 3.79 | 3.86 | 4.17 | 4.83 | 5.04 | 4.68 | 3.82 | | | | |
| | 過去5年平均 | 1.11 | 1.08 | 0.86 | 0.85 | 0.80 | 0.65 | 0.49 | 0.67 | 0.75 | 0.86 | 0.92 | 0.80 | 0.92 | 1.04 | 1.03 | 1.17 | 1.31 | 1.36 | 1.34 | 1.61 | 1.62 | 1.78 | 1.99 | 2.11 | 2.06 | 1.70 | | | | |



| | | 2024年 1月 | | | | | 2月 | | | | | 3月 | | | | | 4月 | | | | | 5月 | | | | | 6月 | | | | |
|-----|--------|----------|------|------|------|------|------|------|------|------|------|------|------|------|------|------|------|------|------|------|------|------|------|------|------|------|------|--|--|--|--|
| | | 1週 | 2週 | 3週 | 4週 | 5週 | 6週 | 7週 | 8週 | 9週 | 10週 | 11週 | 12週 | 13週 | 14週 | 15週 | 16週 | 17週 | 18週 | 19週 | 20週 | 21週 | 22週 | 23週 | 24週 | 25週 | 26週 | | | | |
| 報告数 | 2024年 | 2.82 | 5.35 | 7.63 | 7.60 | 7.43 | 6.88 | 5.73 | 5.46 | 5.48 | 5.61 | 5.32 | 4.28 | 4.11 | 3.64 | 3.86 | 4.19 | 4.60 | 2.59 | 3.64 | 4.77 | 4.94 | 4.80 | 4.86 | 4.70 | 4.25 | 4.09 | | | | |
| | 2023年 | 4.13 | 3.90 | 3.09 | 3.26 | 3.10 | 2.48 | 2.13 | 2.76 | 3.19 | 3.22 | 3.20 | 2.51 | 3.09 | 2.85 | 2.62 | 3.06 | 3.33 | 3.12 | 3.71 | 4.36 | 4.38 | 5.11 | 6.04 | 6.48 | 6.52 | 5.46 | | | | |
| | 過去5年平均 | 3.07 | 5.71 | 6.24 | 6.27 | 5.98 | 5.36 | 5.06 | 4.79 | 4.55 | 4.44 | 4.09 | 3.45 | 3.23 | 3.28 | 3.77 | 4.50 | 4.39 | 2.31 | 3.86 | 4.67 | 4.66 | 4.66 | 4.53 | 4.38 | 4.13 | 3.88 | | | | |

| | | 7月 | | | | | 8月 | | | | | 9月 | | | | | 10月 | | | | | 11月 | | | | | 12月 | | | | |
|-----|--------|------|------|------|------|------|------|------|------|------|------|------|------|------|------|------|------|------|------|------|------|------|------|------|------|------|------|--|--|--|--|
| | | 27週 | 28週 | 29週 | 30週 | 31週 | 32週 | 33週 | 34週 | 35週 | 36週 | 37週 | 38週 | 39週 | 40週 | 41週 | 42週 | 43週 | 44週 | 45週 | 46週 | 47週 | 48週 | 49週 | 50週 | 51週 | 52週 | | | | |
| 報告数 | 2024年 | 3.95 | 3.71 | 2.89 | 2.85 | 2.79 | 2.70 | 1.43 | | | | | | | 2.80 | 2.62 | 3.06 | 3.33 | 3.12 | 3.71 | 4.36 | 4.38 | 5.11 | 6.04 | 6.48 | 6.52 | 5.46 | | | | |
| | 2023年 | 4.13 | 3.90 | 3.09 | 3.26 | 3.10 | 2.48 | 2.13 | 2.76 | 3.19 | 3.22 | 3.20 | 2.51 | 3.09 | 2.85 | 2.62 | 3.06 | 3.33 | 3.12 | 3.71 | 4.36 | 4.38 | 5.11 | 6.04 | 6.48 | 6.52 | 5.46 | | | | |
| | 過去5年平均 | 3.69 | 3.50 | 2.76 | 2.71 | 2.64 | 2.06 | 1.75 | 2.30 | 2.48 | 2.59 | 2.55 | 2.15 | 2.26 | 2.36 | 2.32 | 2.41 | 2.60 | 2.65 | 2.93 | 3.51 | 3.67 | 4.32 | 5.08 | 5.65 | 6.06 | 4.82 | | | | |

※1月は2024年週数に合わせています
※国立感染症研究所発表データ※Graph化
※コメントは厚生労働省/国立感染症研究所 感染症週報より転載

咽頭結膜熱

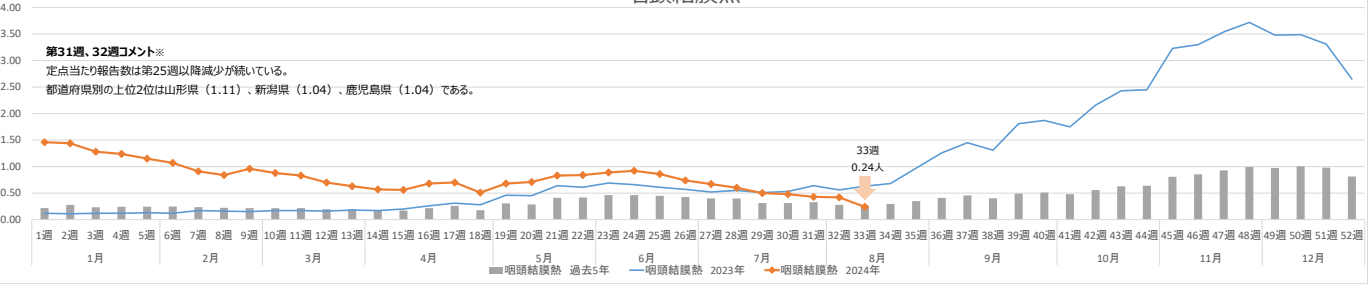


Table with 26 columns (weeks) and 3 rows (2024, 2023, 5-year average) for Pharyngoconjunctival fever data from January to February.

Table with 26 columns (weeks) and 3 rows (2024, 2023, 5-year average) for Pharyngoconjunctival fever data from July to December.

手足口病

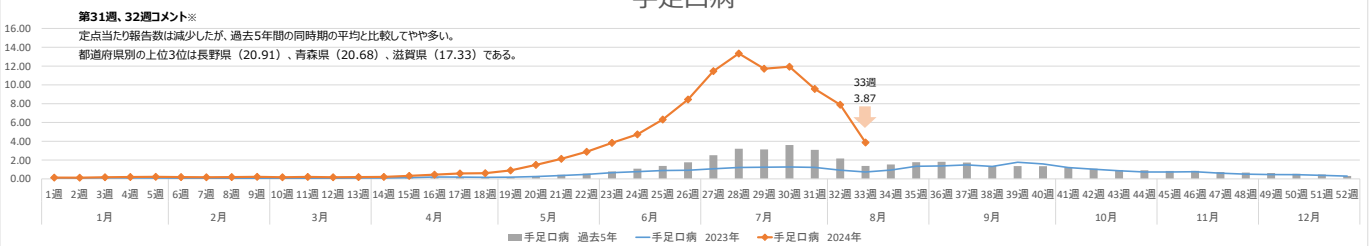


Table with 26 columns (weeks) and 3 rows (2024, 2023, 5-year average) for Hand, foot, and mouth disease data from January to February.

Table with 26 columns (weeks) and 3 rows (2024, 2023, 5-year average) for Hand, foot, and mouth disease data from July to December.

ヘルパンギーナ

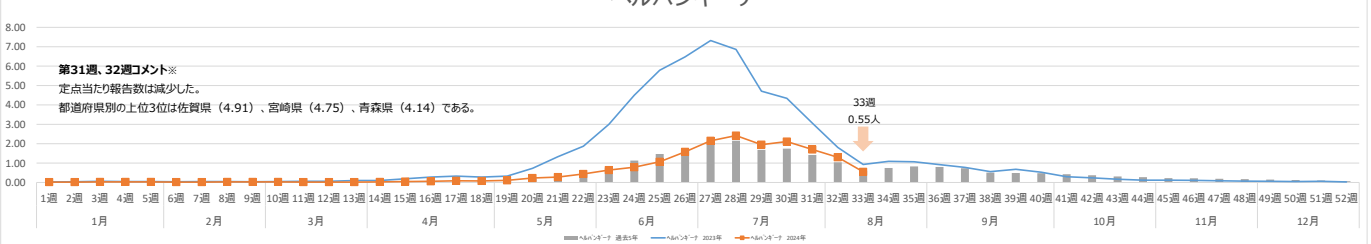


Table with 26 columns (weeks) and 3 rows (2024, 2023, 5-year average) for Herpangina data from January to February.

Table with 26 columns (weeks) and 3 rows (2024, 2023, 5-year average) for Herpangina data from July to December.

RSウイルス感染症

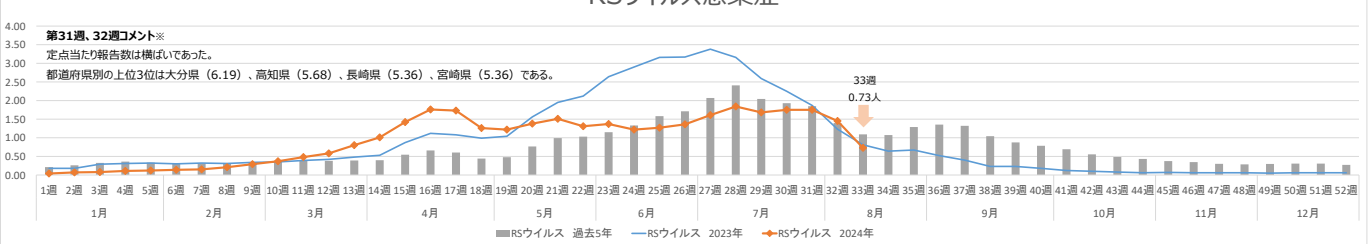


Table with 26 columns (weeks) and 3 rows (2024, 2023, 5-year average) for RSV infection data from January to February.

Table with 26 columns (weeks) and 3 rows (2024, 2023, 5-year average) for RSV infection data from July to December.

※月は2024年週数に合わせています
※国立感染症研究所発表データをGraphica
※コメントは厚生労働省/国立感染症研究所 感染症週報より抜粋