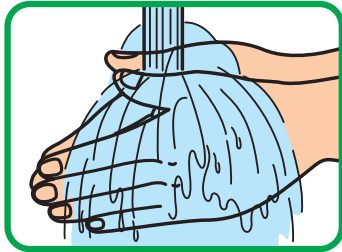


手洗い手順 (石けん液)

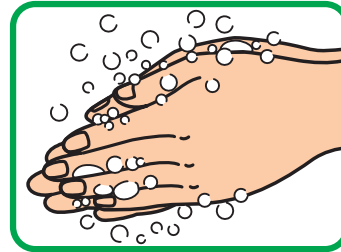
SARAYA



1 まず手指を
流水でぬらす



2 石けん液を適量
手の平に取り出す



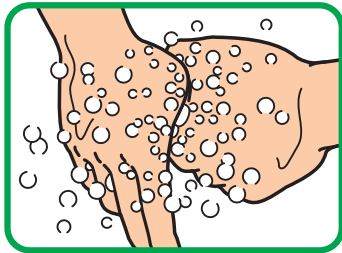
3 手の平と手の平を
擦り合わせよく泡立てる



4 手の甲をもう片方の
手の平でもみ洗う (両手)



5 指を組んで 両手の
指の間をもみ洗う



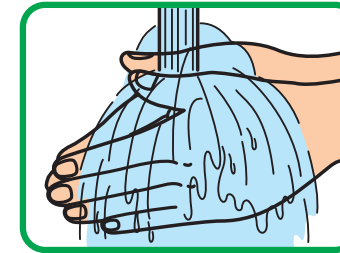
6 親指をもう片方の
手で包み もみ洗う (両手)



7 指先をもう片方の
手の平でもみ洗う (両手)



8 両手首まで
ていねいにもみ洗う



9 流水でよくすすぐ



10 ペーパータオルで
よく水気を拭き取る